GaiaMX/21 Gaia チャンネル（ダウンロード）・サポート機能	最新データのアップ状況を確認したい 最新の歩掛データなどの更新状況を確認できます。

１． Gaia チャンネルを表示する

「工事名表」画面にて、ツールバーの をクリックします。

「Gaia チャンネル」画面が表示されます。

MEMO

メニューバーの［ヘルプ］－［Gaia チャンネル］をクリックしても同様です。

２． ニュースや更新状況を確認する

確認したい項目をクリックすると、弊社のホームページが開き、詳細情報を確認できます。

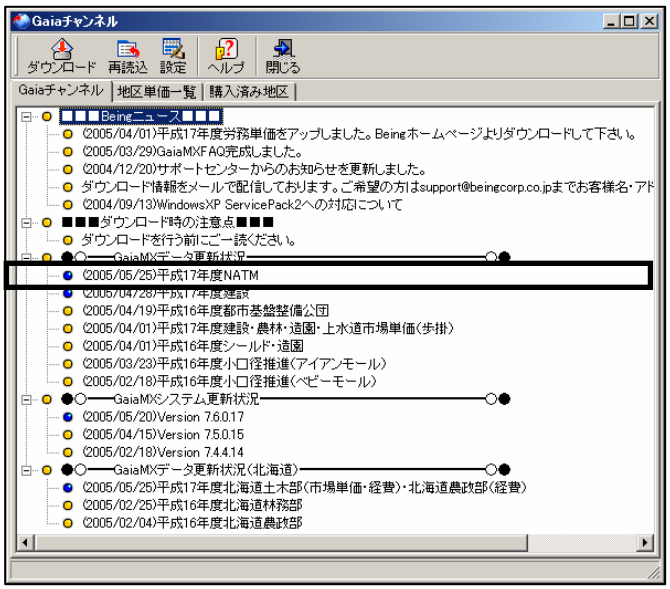

MEMO

１ヶ月以内に更新された情報は、● で表示されます。

●Gaia チャンネルを表示するタイミングを設定する

「Gaia チャンネル」画面にて

をクリックします。

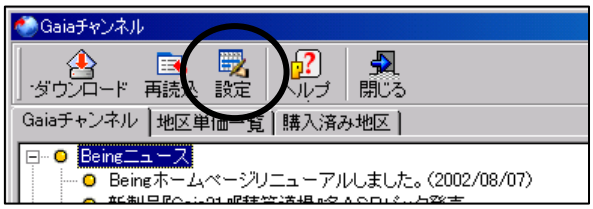

「インターネット環境設定」画面が表示されます。
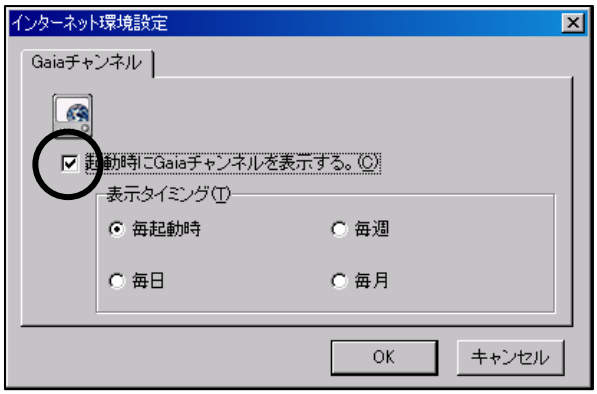
「起動時に Gaia チャンネルを表示する。」にチェックを付けると、「表示タイミング」で設定したタイミングで、本システム起動時に「Gaia チャンネル」が表示されます。