

GaiaMX/21

積算 (工事内)

単価・工種を検索して探したい

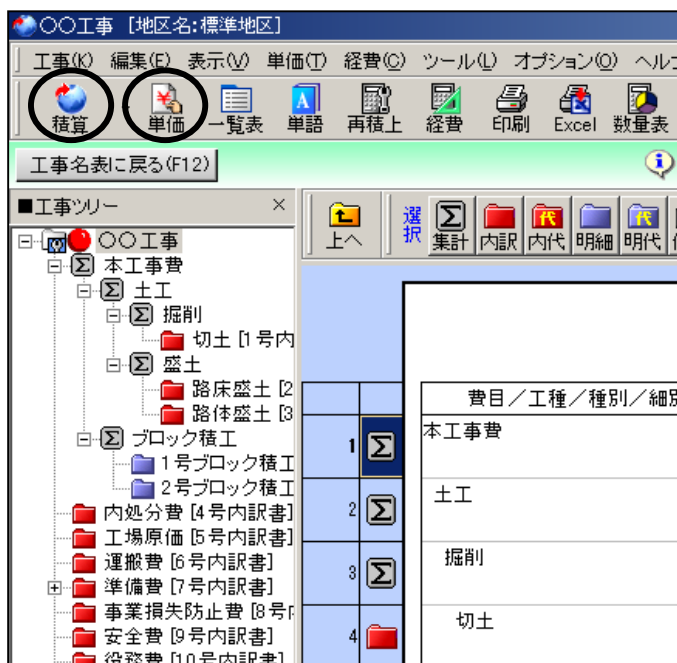
単価および代価表を検索します。(単価/工種画面にて)

1. 単価(工種)画面を表示させる

ツールバーの  または  をクリックします。



メニューバーの [単価] - [単価] ([積算])、または、「本工事費内訳書」内で右クリックして [単価] ([工種]) - [開く] を選択しても同様です。

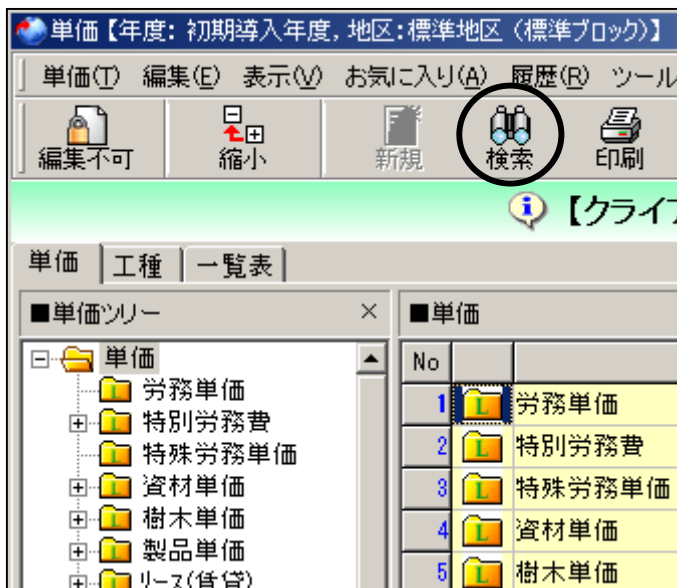


2. 検索画面を表示させる

ツールバーの  をクリックします。



メニューバーの [編集] - [検索] でも同様です。



3. 検索を行う

「検索条件を設定して下さい」画面が表示されます。

検索条件を設定して下さい。

検索条件を設定して下さい

検索内容

検索する条件を入力して下さい。条件を全角で入力すると、半角の検索もできます。

検索データ(N)

検索方法(K)

- コード(頭文字)
- コード(含む)
- コード(完全一致)
- フリガナ
- 名称
- 名称 + 歩掛条件

検索対象

- 表内を検索する(H)
- 工事の省庁で絞り込み検索する(S)
- 現在の分類以下を検索する(E)

条件追加(A) 条件削除(D) 条件クリア(C) 検索(F) キャンセル

■検索データ

検索したい単価（工種）の名称、コード、フリガナ等の文字を入力します。

検索する条件を入力して下さい。条件を全角で入力すると、半角の検索もできます。

検索データ(N)

クラッシュラン

■検索方法

単価登録・工種登録の備考欄にコード等を入力しておくと、コードから検索することができます。

①コード（頭文字）

登録されているユーザーコードが「検索データ」で始まるものを、単価・単価表・工種から、規格レベルで検索します。

②コード（含む）

登録されているユーザーコードが「検索データ」を含むものを、単価・単価表・工種から、規格レベルで検索します。

③コード（完全一致）

登録されているユーザーコードが「検索データ」と完全に一致するものを、単価・単価表・工種から、規格レベルで検索します。

④フリガナ

登録されているフリガナで単価・単価表・工種を「小分類／細別」「規格」レベルで検索します。

⑤名称

登録されている単価・単価表・工種のすべてを名称から検索します

⑥名称+歩掛条件

「工種」画面で検索を行う場合に使用できる、検索方法です。工種の名称に加えて、工種の歩掛も検索対象に含まれます。

検索方法(K)

- ① コード(頭文字)
- ② コード(含む)
- ③ コード(完全一致)
- ④ フリガナ
- ⑤ 名称
- ⑥ 名称 + 歩掛条件



コード検索・フリガナ検索を行うためには、あらかじめ単価（工種）にユーザーコード、フリガナを登録しておく必要があります。単価（工種）での登録方法については、機能編マニュアルの「第1章 積算(工事名表) 単価を登録する」、「第1章 積算(工事名表) 工種を登録する」をご参照下さい。

■ 検索対象

① 表内を検索する

チェックを付けると、単価・代価表の中まで検索します。

② 現在の分類以下を検索する

チェックを付けると、選択されている分類以下より検索します。

③ 工事の省庁で絞込み検索する

チェックを付けると、この工事で選択している省庁内に絞り込み、その中から検索します。

検索対象

① 表内を検索する(H) ③ 工事の省庁で絞込み検索する(S)

② 現在の分類以下を検索する(B)



工事名表では、「検索条件を設定して下さい」画面に、③ [工事の省庁で絞込み検索する] は、表示されません。

■ 条件の追加

[条件追加] をクリックすると、「以下の条件で検索します」の画面が追加表示されます。

1つめの条件の「検索方法」と「検索データ」を設定し、[条件追加] をクリックします。

次に2つめの条件を1つめと同様に設定します。さらに条件を追加したい場合は [条件追加] をクリックして同手順を行って下さい。

検索条件を設定して下さい

検索内容

検索する条件を入力して下さい。条件を全角で入力すると、半角の検索もできます。

検索データ(N)

砕石

検索対象

表内を検索する(H)

現在の分類以下を検索する(B)

以下の条件で検索します

条件1 名称 - クラッシュラン

条件2 名称 - 砕石

条件3

検索方法(M)

コード(頭文字)

コード(含む)

コード(完全一致)

フリガナ

名称

名称 + 歩掛条件

かつ (and)

または (or)

条件追加(A) 条件削除(D) 条件クリア(C)

検索(E) キャンセル



条件を1つずつ削除したい場合は [条件削除] を、条件をすべて削除したい場合は [条件クリア] をクリックして下さい。



条件を追加する際に、条件をすべて満たしているか (かつ)、条件の一部を満たしているか (または) を選択して下さい。

かつ (and)



または (or)

設定が終わりましたら [検索] をクリックします。

4. 検索した単価（工種）を表示する

- ①「単価（工種）」画面に戻り、画面右下に検索結果が表示されます。



No	名称	規格	コード	備考	フリガナ	分類
1	クラッシュラン	C-40				一般タイプ(4階層)
2	クラッシュラン	C-30				一般タイプ(4階層)
3	クラッシュラン	C-20				一般タイプ(4階層)
4	クラッシュラン	小口割増額				一般タイプ(4階層)
5	クラッシュラン					一般タイプ(4階層)

- ②検索結果より単価を選択し、 や  をダブルクリックすると、選択した表が画面右上に表示されます。

No	名称	規格	単位	単価	ユーザーコード
1	クラッシュラン	C-40	㎡	3,300	
2	クラッシュラン	C-30	㎡	3,400	
3	クラッシュラン	C-20	㎡	2,700	
4	クラッシュラン	小口割増額	㎡	300	
5	クラッシュラン		㎡		




●検索した単価（工種）を計上する

検索結果の「検索結果から選択した規格を計上する」にチェックを付けることで、検索結果より単価を選択し、 や  をダブルクリックすると、選択した単価（工種）が計上されるようになります。

No	名称	規格	単位	単価	ユーザーコード
1	クラッシュラン	C-40	㎡	3,300	
2	クラッシュラン	C-30	㎡	3,400	
3	クラッシュラン	C-20	㎡	2,700	
4	クラッシュラン	小口割増額	㎡	300	
5	クラッシュラン		㎡		

- ❗検索結果からは規格レベルのみ、計上できます。
分類を計上することはできません。

③検索が終わりましたら、「検索結果」タブ右の  をクリックし、検索結果の画面を閉じます。

